



DEBULHADOR  
E BATEDEIRAS



LINHA AGRÍCOLA






\*A produção pode variar de acordo com as condições do produto a ser processado.

## DEBULHADOR B-330 - PARA TRATOR

Cardan e conjunto de acionamento opcionais



**Cardan e conjunto de acionamento.**  
(Opcional B-330 para trator)



**Motor e Base**  
(Opcional Mod.: B-330)



**B-330 PARA MOTOR**



**Detalhe interno:**  
(Mod.: B-330 para motor)



**B-330**


(Motor e base opcionais)

PRODUZ DE  
**25 à 30\***  
SACAS (60kg)  
POR HORA

**DEBULHADOR DE MILHO - Características Técnicas**

MODELOS	B-330	B-330 T
Peso aproximado (kg)	130	195
Comprimento (mm)	1.340 mm	1.800 mm
Largura (mm)	680 mm	680 mm
Altura (mm)	1.330 mm	1.330 mm
RPM	1.450 à 1.500	1.450 à 1.500
Polia 3 VB	220 mm	-
Polia plana	200 mm	-
Motor elétrico indicado	7.5 cv	-
Motor estacionário indicado	10 cv	-
Correia indicada para base 0,80m	B-73 à B-78	-

Acionada pela tomada de força e transportada pelo 3º ponto do trator.  
**Com as Batedeiras Vencedora Maqtron você tem a garantia do cereal trilhado com melhor limpeza e sem perdas.**



**B-340 COMPACTA**



**B-340 COMPACTA  
COM RODADO**




### B-350 STD

Para motor à combustão ou elétrico e sem rodado.



### B-350

Para motor à combustão ou elétrico e com rodado.



Base para motor elétrico ou à combustão.  
(Motores opcionais)

## BATEDEIRAS - Características Técnicas

MODELOS	B-340	B-350
Peso aproximado (kg)	360	380
Comprimento (mm)	2.350	2.570
Largura (mm)	1.710	1.900
Altura (mm)	1.470	1.610
RPM	800 à 900	800 à 900
Motor indicado	-	10-12 cv

\*Pneus reconicionados.  
Pneus novos opcionais sob encomenda.

## Produção (Sacas de 60kg/h)

MODELOS	B-340	B-350
Feijão	16 à 21	16 à 21
Milho	18 à 42	18 à 42
Soja	16 à 21	16 à 21
Arroz (rama curta)	15 à 25	15 à 25

\*A produção pode variar de acordo com as condições do produto a ser processado.

Acionada pela tomada de força e transportada sobre rodas



### BATEDEIRAS B-380



**Detalhes:**  
Cardan com proteção



### B-380 - COM PLATAFORMA

Com plataforma, sem elevador, acionada pela tomada de força e transportada sobre rodas\*.



### B-380 COM PLAT. E ELEVADOR

Com plataforma e elevador acionada pela tomada de força e transportada sobre rodas\*.

## BATEDEIRAS - Características Técnicas

MODELOS	B-380 (com plat.)	B-380 (sem plat.)
Peso aproximado (kg)	630	530
Comprimento (mm)	3650	2560
Largura (mm)	1870	1870
Altura (mm)	1680	1680
RPM	800 à 900	800 à 900

\*Pneus reconicionados.  
Pneus novos opcionais sob encomenda.

## Produção (Sacas de 60kg/h)

MODELOS	B-380
Feijão	21 à 36
Milho	60 à 80
Soja	16 à 26
Arroz (rama curta)	15 à 30

\*A produção pode variar de acordo com as condições do produto a ser processado.